



CITTADINANZA DELL'UNIONE EUROPEA

UE27

Numero di interviste: 25.584

Periodo di rilevazione: 08/10-10/10/2012

IT

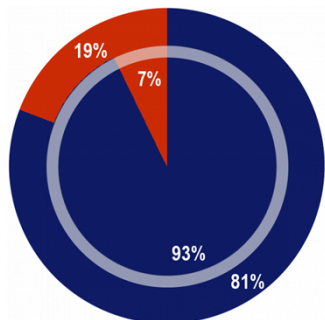
Numero di interviste: 1.000

Periodo di rilevazione: 08/10-10/10/2012

Metodo: sondaggio telefonico

1. Consapevolezza dei cittadini dell'UE in merito al proprio status di cittadini dell'Unione europea

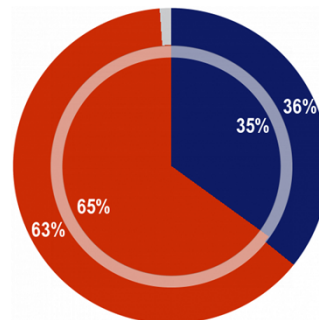
Q1. Questo studio riguarda la cittadinanza dell'Unione Europea. Le è familiare il termine "cittadino/a dell'Unione Europea"?



UE27 Grafico esterno IT Grafico interno

	UE27		IT	
	Nov. 2012	March 2010	Nov. 2012	March 2010
Totale 'Si'	81%	+ 3	93%	+ 5
No	19%	- 3	7%	- 5
Non so	0%	=	0%	=

Q2. Quanto ritiene di essere informato/a sui Suoi diritti in quanto cittadino/a dell'Unione Europea?



UE27 Grafico esterno IT Grafico interno

	UE27		IT	
	Nov. 2012	March 2010	Nov. 2012	March 2010
Totale 'Informato/a'	36%	+ 4	35%	+ 2
Totale 'Non informato/a'	63%	- 4	65%	- 2
Non so	1%	=	0%	=

Q3. Per ogni frase che Le leggerò, La prego di dirmi se Lei pensa che sia vera oppure falsa:



UE27 IT

Vera

Falsa

Non so

Evoluzione Nov. 2012 - Marzo 2010



CITTADINANZA DELL'UNIONE EUROPEA



Numero di interviste:
25.584

Numero di interviste:
1.000

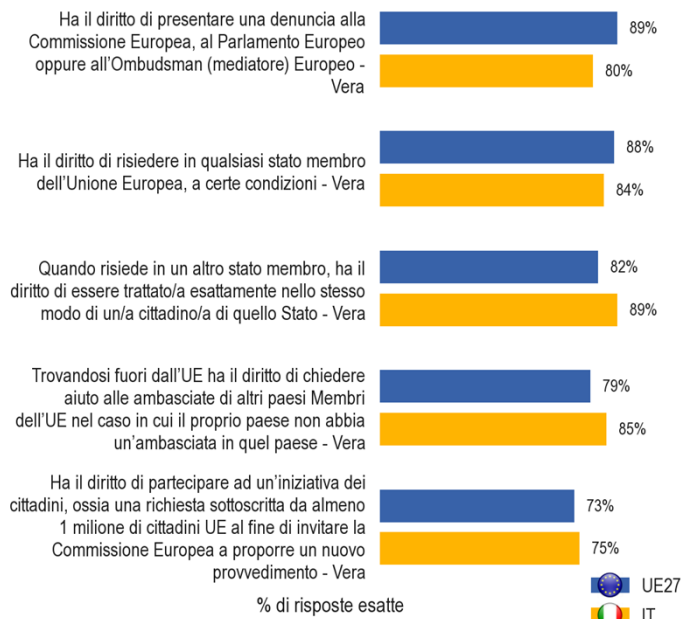
Periodo di rilevazione:
08/10-10/10/2012

Periodo di rilevazione:
08/10-10/10/2012

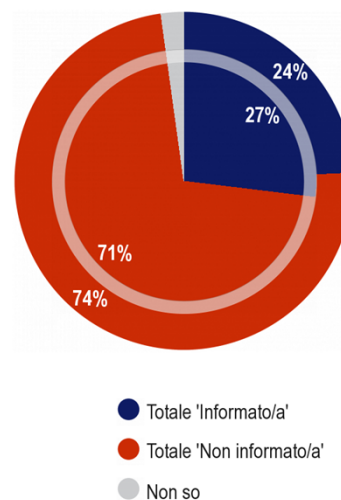
Metodo: sondaggio telefonico

2. Consapevolezza dei cittadini dell'UE in merito ai propri diritti e a ciò che possono fare qualora essi non vengano rispettati

Q4. In effetti, tutti i cittadini dei Paesi membri dell'UE sono "cittadini dell'Unione Europea" già dal 1993. Secondo Lei, quali diritti ha un/a cittadino/a dell'Unione?



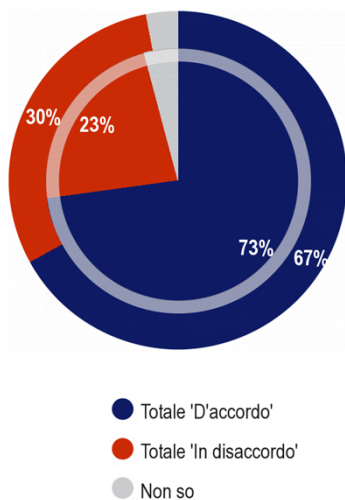
Q5. Quanto si sente informato/a su ciò che può fare quando i Suoi diritti di cittadino UE non sono rispettati?



UE27 Grafico esterno IT Grafico interno

3. I vantaggi economici della libera circolazione all'interno dell'Unione europea

Q6. Quanto è d'accordo o in disaccordo con la seguente affermazione: La libera circolazione delle persone all'interno della UE comporta vantaggi globali per l'economia del Suo Paese.



UE27 Grafico esterno IT Grafico interno

Q6. Quanto è d'accordo o in disaccordo con la seguente affermazione: La libera circolazione delle persone all'interno della UE comporta vantaggi globali per l'economia del Suo Paese.

Totale 'D'accordo'



TOTALE	UE27	IT
	67%	73%



Età

Età	UE27	IT
15-24	74%	73%
25-39	68%	76%
40-54	66%	70%
55 +	63%	72%



Fino a che età ha studiato

Fino a che età ha studiato	UE27	IT
15-	53%	61%
16-19	62%	71%
20+	75%	81%
Sta ancora studiando	75%	80%

Ripartizione socio demografica